

# ENCUESTA COVID19 PROVIDENCIA INCLUSIVA

---

Iniciativa del Concejal  
Peter Loch

Video llamando a completar encuesta

# CAMPAÑA PROVIDENCIA INCLUSIVA



# RESUMEN ENCUESTA

La encuesta se realizó en [providenciainclusiva.cl](http://providenciainclusiva.cl) entre el 08 y el 28 de enero, recopilándose 922 observaciones. El fin de esta encuesta exploratoria es consultar a los vecinos de la comuna de Providencia respecto a cómo afectó el COVID-19 tanto a Personas en situación de discapacidad y/o movilidad reducida, como a su entorno cercano.



**PROVIDENCIA  
INCLUSIVA**

---

# 90%

DE LOS ENCUESTADOS  
DECLARA SER CERCANO A  
PERSONAS EN SITUACIÓN  
DE DISCAPACIDAD Y/O  
MOVILIDAD REDUCIDA

---

---

# 43,3%

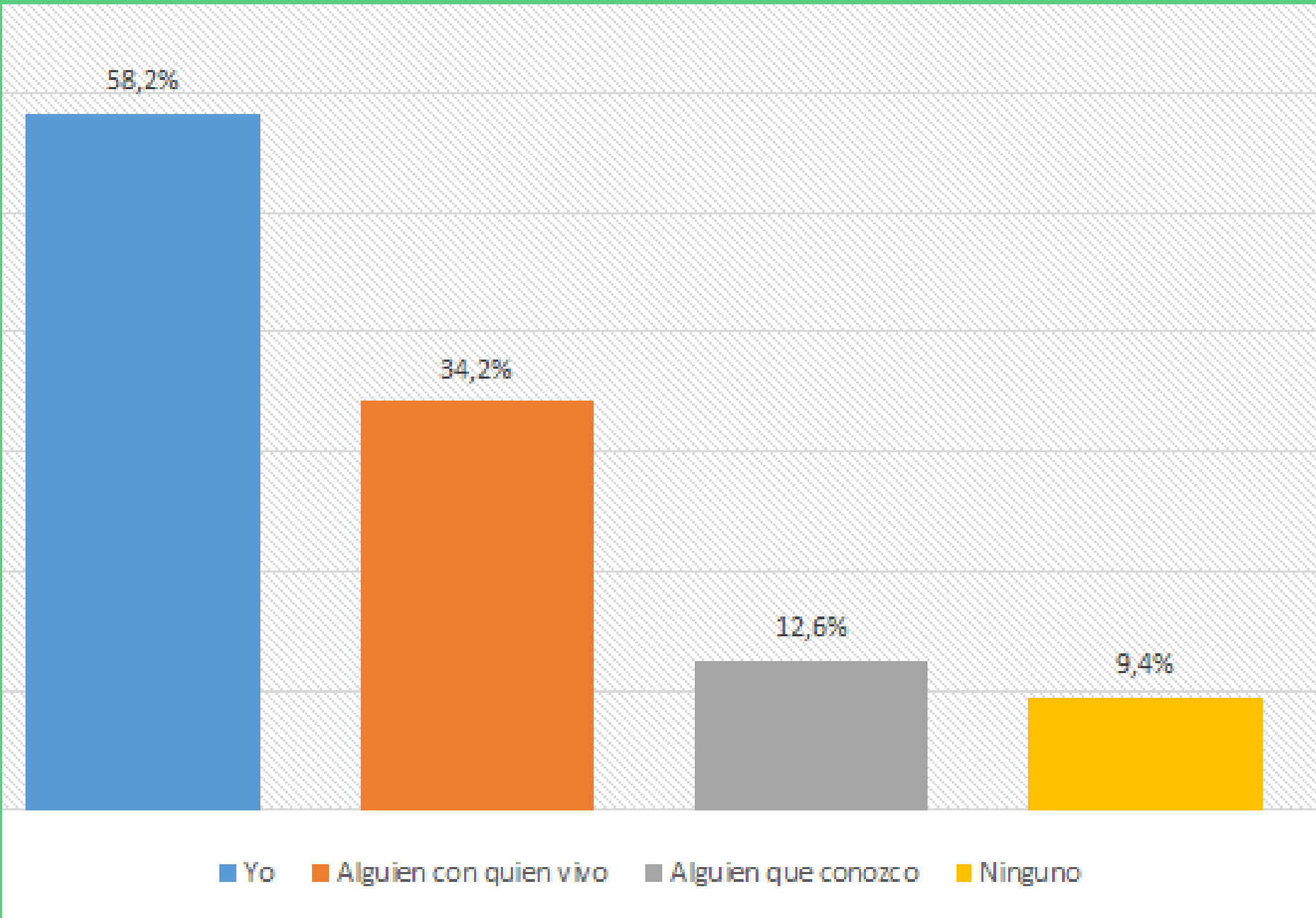
VIO AFECTADA SU SALUD  
MENTAL

# PROVIDENCIA INCLUSIVA

1) ¿TÚ O ALGUIEN DE TU ENTORNO EN PROVIDENCIA ESTÁ EN SITUACIÓN DE DISCAPACIDAD, TIENE MOVILIDAD REDUCIDA O PERTENECE A UNO DE ESTOS GRUPOS:

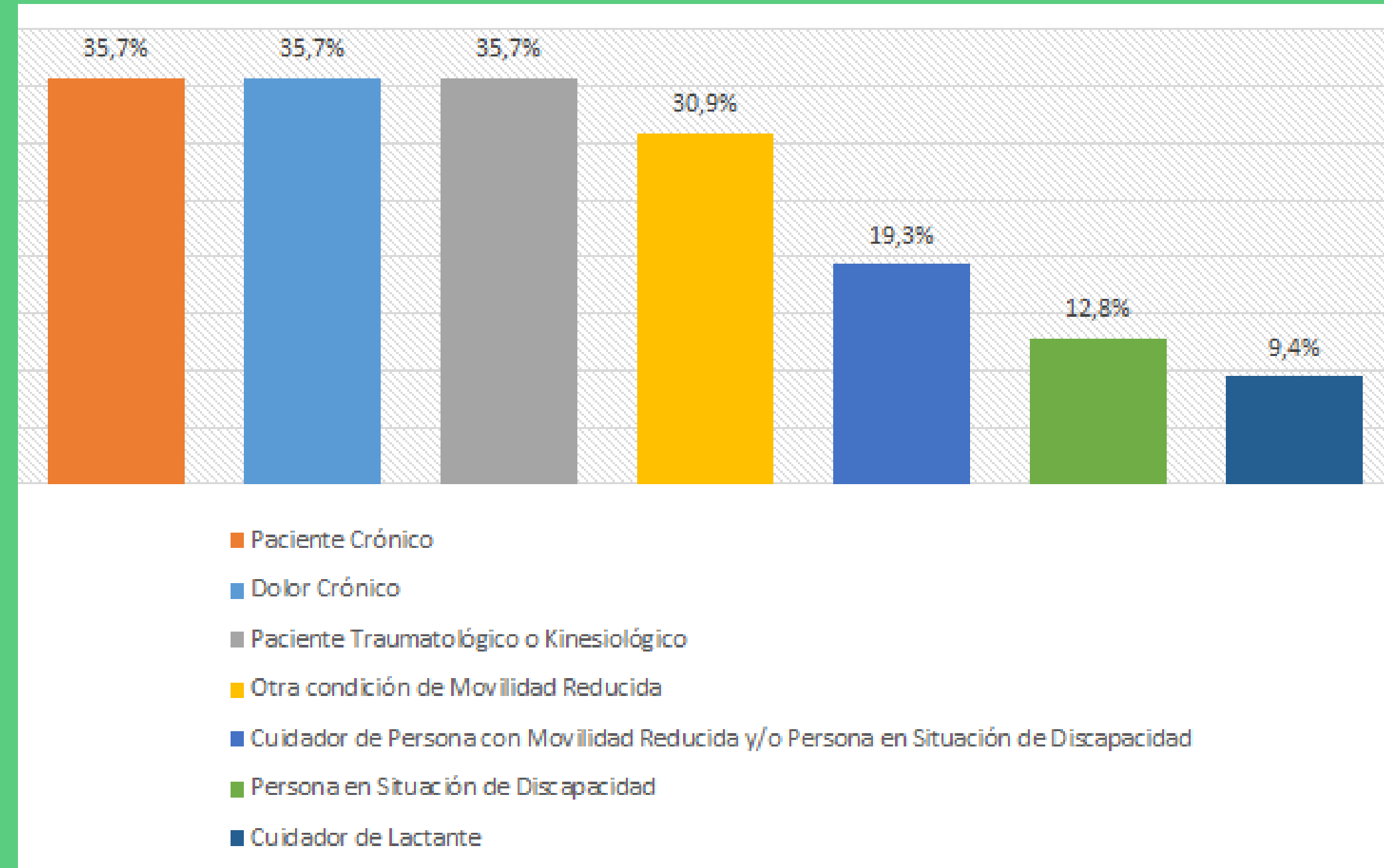
TERCERA EDAD, CUIDADOR DE LACTANTE, ACCIDENTADO, PACIENTE TRAUMATOLÓGICO O KINESIOLÓGICO, PACIENTE CRÓNICO, DOLOR CRÓNICO, OTRO)?

Más del 90% declara tener una relación directa con Personas en Situación de Discapacidad, Movilidad Reducida, o pertenecer a alguno de los grupos mencionados (58,2% Yo; 34,2% Alguien con quien vivo). Menos del 10% declara no tener relación (9,4% Ninguno).



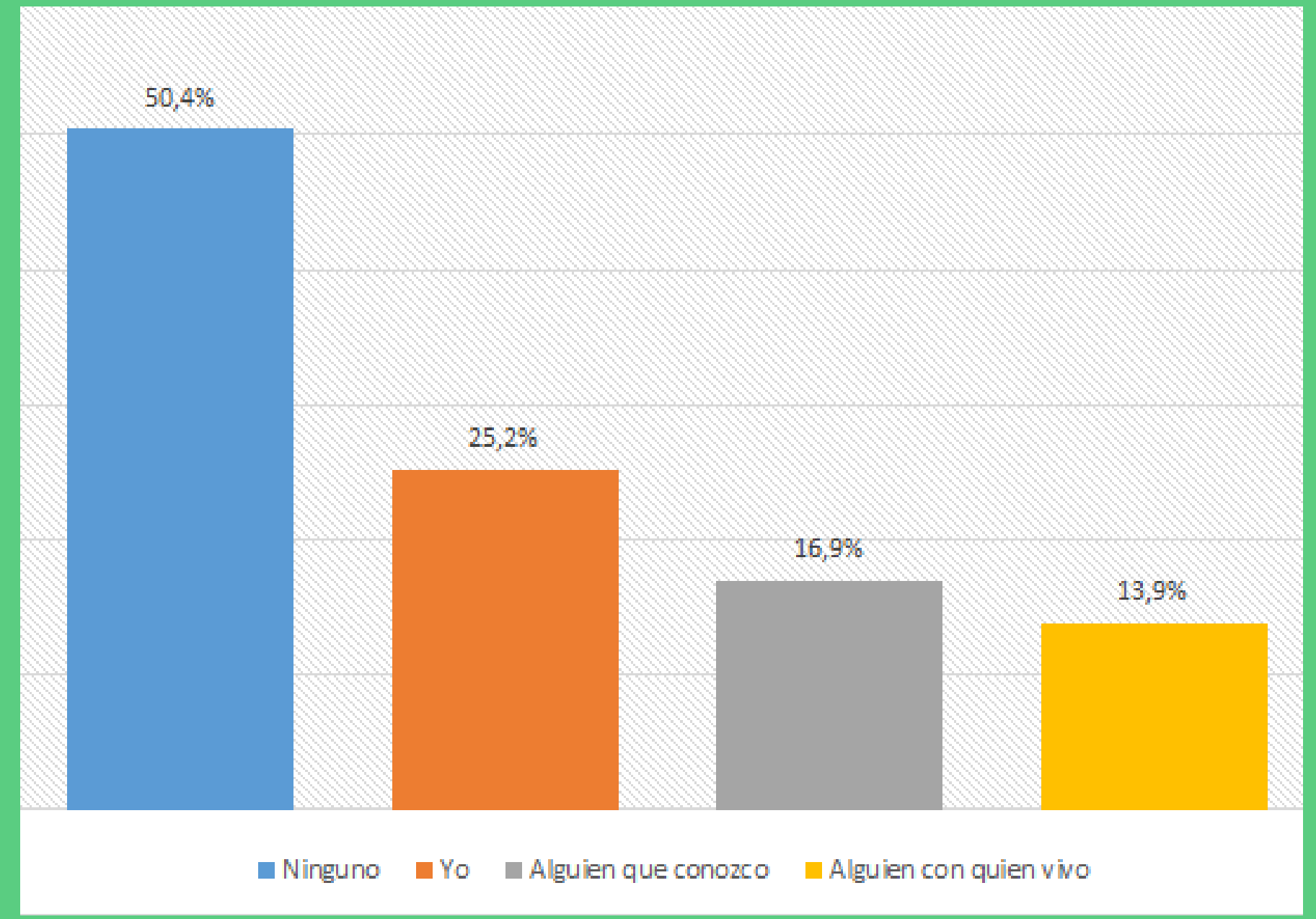
## 2) ¿CON CUÁL DE ESTAS CATEGORÍAS TE DEFINIRÍAS?

Más de un tercio se definió como Paciente Crónico, Paciente Traumatológico o Kinesiológico, y/o Dolor Crónico (35,7%). Cerca de un tercio declara ser cuidador, ya sea de Persona con Movilidad Reducida y/o Persona en Situación de Discapacidad (19,3%) o Lactante (9,4%). Casi el 44% se define como Persona en Situación de Discapacidad (12,8%) u Otra condición de Movilidad Reducida (30,9%).



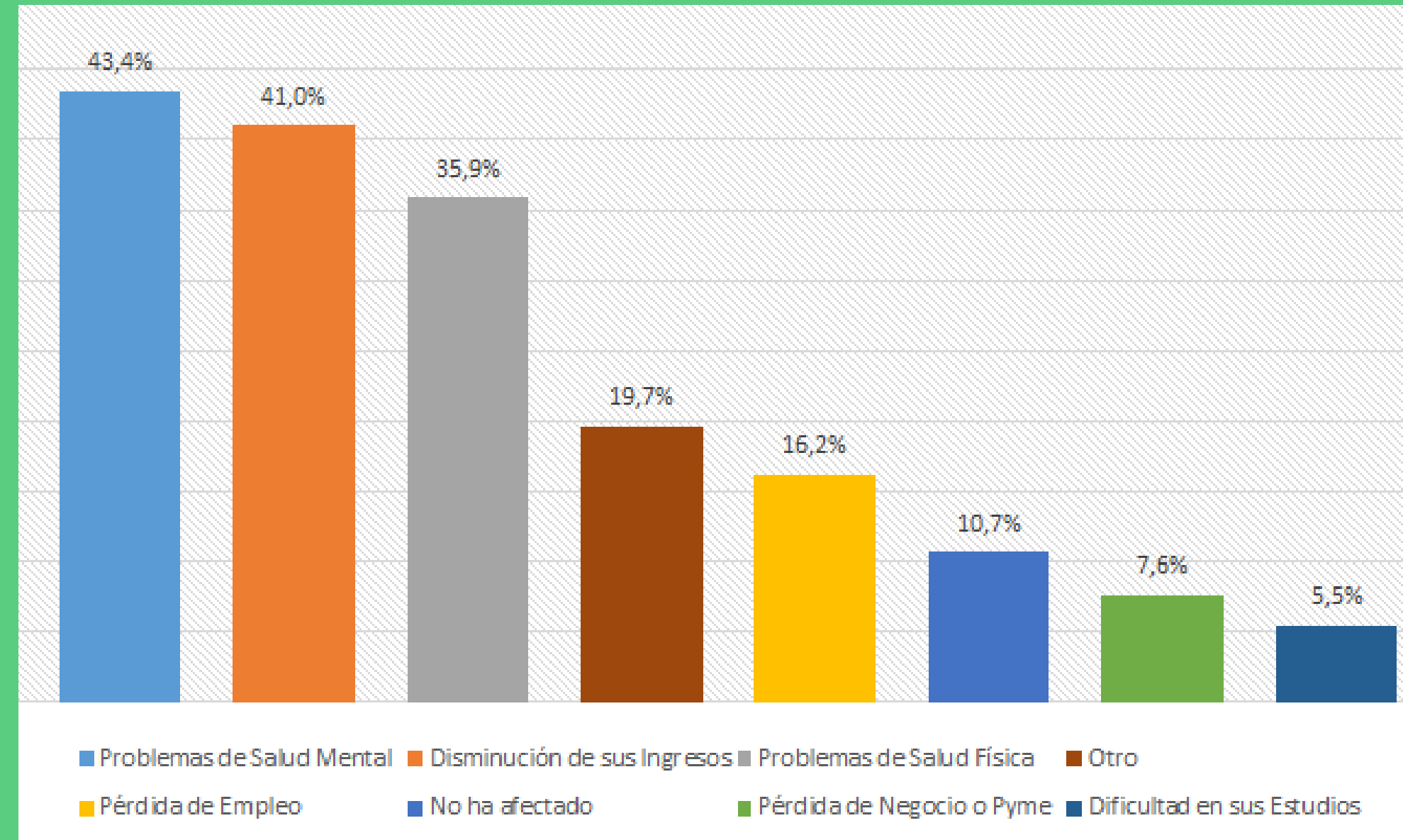
### 3) ¿CONOCES A ALGUIEN EN PROVIDENCIA EN SITUACIÓN DE DISCAPACIDAD O CON MOVILIDAD REDUCIDA QUE HAYA ESTADO Y/O ESTE AFECTADO POR LAS CONSECUENCIAS ECONÓMICAS COVID-19?

Si bien más de la mitad declara no conocer a Personas en Situación de Discapacidad o con Movilidad Reducida que se hayan visto afectados por las consecuencias económicas del COVID-19, el 39,1% declara haberse visto afectado de forma directa (25,2% Yo; 13,9% Alguien con quien vivo).



## 4) ¿CÓMO HA AFECTADO EL COVID-19 A LAS PERSONAS EN SITUACIÓN DE DISCAPACIDAD O CON MOVILIDAD REDUCIDA QUE TÚ CONOCES EN PROVIDENCIA?

Sólo el 10,7% declara no haberse visto afectado, mientras que casi el 20% siente que el COVID-19 también ha afectado en otros ámbitos no cubiertos en las posibles alternativas que se dieron como respuesta.







**SALUD MENTAL**

**PENSAMIENTOS SUICIDAS EN  
ADULTOS MAYORES HAN  
AUMENTADO EN UN 100%  
DURANTE CUARENTENA**

**FUNDACIÓN MÍRANOS**



# FORTALECER SALUD MENTAL EN PROVIDENCIA

---

## **PRESUPUESTO**

Providencia debe ser la comuna pionera en este tema que es transversal y ha sido olvidado.

## **COMUNICAR**

Es necesario hablar de Salud Mental y sensibilizar acerca de esta problemática para reconocer los síntomas y saber cómo actuar.

## **DEPORTE**

A través de plataformas virtuales, replicar el programa de deporte de la comuna, ya que la actividad física ayuda con la autoestima, ansiedad y auto eficacia.

**GRACIAS!**